

Mosolygós őszi napokat kíván Boltunk csapata!

BOLTUNK

2015. szeptember-október

Reklámmagazinja



Babás árak a Mamák és a Papák legnagyobb örömére!

BeSafe®

SCANDINAVIAN
SAFETY

iZi Combi™ X4 ISOfix



Egyszerűen kompakt

újdonság

- Használható: 0-18 kg-ig
- Kb. 6 hónapostól 4 éves korig
- Kategória: 0+/1 és 1 - Szabvány: ECE R4404
- Rögzítés 3 pontos biztonsági övvel /
ISOfix csatlakozással
- Bekötési irány:
menetiránynak háttal 0-18 kg (ISOfix csatlakozókkal),
menetirány szerint 9-18 kg (3 pontos biztonsági övvel)
- Állítható ISOfix karok a praktikus térkihasználtságért

besafe.hu - facebook.com/besafe.magyarország



Kedves Olvasó!

Hogy telt a nyarad? Reméljük pihentél, csodálatos családi élményekkel telttel gazdagabb, és most új lendülettel vágsz neki a következő évszaknak.

Felkészültél már az ősze, a nedves, párás hidegre? Mi lélekben igazából még nem, hiszen előttünk van még a vénasszonyok nyara, egy kellemes ősz, és remélhetőleg majd csak szépen lassan megyünk át a télbe.

Viszont nem hagyhatjuk figyelmen kívül, hogy az időjárás szeszélyes. Már nem csak áprilisban, hanem egész évben okozhat meglepetést, ezért mi mégis megpróbálunk felkészíteni Téged, mivel készülj, ha hideg időben vágtok neki a napi sétának a kisbabáddal.

A hűvösebb estékre hoztunk Neked sok hasznos olvasnivalót, így találsz tippeket arra, hogyan tudod megnyugtani a babádat, és segítünk, hogy a beszédfejlődés minél zökkenőmentesebb legyen. Mivel az autós utazások igazán veszélyesek, a gyakori kiválasztásához is adunk tanácsokat.

A hidegebb idővel mindenki felébred a konyhai kísérletezés vágya, ezért ebben a számban az aktuális kedvenc reggelireceptjeinket is megosztjuk Veled. Mivel a fogzás egy mindenkit érintő, sokáig elhúzódó probléma, ezért a kérdezz-felelek rovatunkban igyekszünk minden felmerülő problémát megválaszolni.

Mivel egyre több időt töltünk bent, szakértőnk igyekszik néhány olyan tanáccsal ellátni Téged, ami jól jöhet egy újszülött vagy egy kisbaba fotózása során. Még minket is megleptek, hogy milyen egyszerű, mégis hatékony ötletei vannak ahhoz, hogy a legjobb képek készülhessenek el.

Kalandos, mosolygós, új bölcsis és ovis élményekkel teli, csodaszép őszi napokat kívánunk!

Szeretettel várunk!



Impresszum

Kiadó: Matti Kft. és Partnerei
2040 Budaörs, Gyár utca 2.
06/23 887-410

Ügyvezető: Vizskai János

Felelős szerkesztő: Randrianantoandro Dorothy

E-mail: hirdetes@matti.hu

Nyomdai előállítás: Oláh Nyomda Kft.

1211 Budapest, Központi út 69-71.

Reklámtervezés: Hubicska Zsolt

Fotók: BigstockPhoto, Matti Kft., Babaker Kft.

Az újságban szereplő árak 2015. szeptember 1. és október 31. között érvényesek, forintban értendők, és mindennemű adót magukban foglalnak. A termékek dekoráció nélkül kerülnek árusításra. A termékek műszakilag, ill. külsőleg elérhetnek a fotón látottaktól, az esetleges helyesírási, ill. nyomdahibákért nem tudunk felelősséget vállalni. Kérjük vedd figyelembe, hogy állandó árukészletünkkel ellentétben ezen termékek egy része csak korlátozott számban áll rendelkezésre. Ezek az ajánlataink a készlet erejéig érvényesek. Amennyiben gondos tervezésünk ellenére bizonyos termékek a nem várt magas kereslet következtében már az értékesítés első napján elfognak, úgy ezért kérjük szíves elnézésedet.



Tippek újszülöttek otthoni fotózásához

BÁR MANAPSÁG MÁR NAGYON SOK STÚDIÓBAN LEHET ÚJSZÜLÖTT FOTÓSorozatot csináltatni, sőt a legtöbb fotós azt is vállalja, hogy házhoz jön azért, hogy az első pár hétben nyugodt körülmények között lefotózza a babádat.

HA VALAKI KÍSÉRLETEZŐ TÍPUS, ÉS VAN EGY JOBB TÍPUSÚ GÉPE, BÁTTRAN LEHET PRÓBÁLKOZNI OTTHON IS A FOTÓZÁSSAL. ÍME NÉHÁNY TRÜKK, HOGY A FOTÓINK A LEGJOBBAN SIKERÜLJENEK AKÁR SAJÁT MAGUNK, AKÁR EGY PROFI FOTÓS KÉSZÍTÉ EL A LAKÁSUNKBAN.

Figyeljünk oda, hogy a fotózás előtt mit eszünk!

Mindannyian tudjuk, hogy a fűszeres ételek az anyatejen keresztül bejutva irritálhatják a baba pocakját, ezzel téve egész napra nyugósebbé. Ezért ügyeljünk arra, hogy a fotózás előtt minimum 24 órával ne fogyasszunk olyan ételeket, amiket a baba nem kedvel vagy allergiás rá.

Fárasszuk le a babát!

A legkényelmesebb a babát alvó pozícióban fotózni, mivel ilyenkor jobban tűri a fotózás körüli

hercehurcát, és sokkal jobban beállítható egy-egy képhez. Ezért nem ajánlott közvetlenül a reggeli ébredés után elkezdeni a fotózást, hanem érdemes sokat játszani, beszélni hozzá, akár meg is fürdeni, hogy jól kifáradjon. És ha mindezen túl vagyunk, akkor jöhet egy jól megérdemelt szundizás a fotózás idejére. Az is sokat segít, ha a játék után a babát megetetjük, így elősegítve a könnyebb elalvást.

Öltöztessük fel előre!

A legnehezebb dolog a fényképek elkészítése előtt, ha még a megfelelő ruhákba kell öltöztetni a babát. Egy macerásabb ruhadarab ráadása mindenképpen felébreszti, ezért ajánlott zippzáras vagy patentos babaruhába öltöztetni, ami alá már azt a pelenkát (jól mutat a képeken a színes mintás) adjuk, amiben le szeretnénk fotózni.

Melegítsük fel előre a szobát!

A babák könnyen megfáznak, ezért mindenképpen ajánlott jól előmelegíteni azt a szobát, ahol a fényképeket készíteni szeretnénk. Inkább nekünk legyen melegünk, mint a baba megérezze a hideget vagy esetleg felébredjen azért, mert fázik. Öltözzünk szelísen és készüljünk fel hideg italokkal, hogy kibírjuk a hőséget.

Legyél türelmes!

Akár Te magad vagy egy fotós készíti a képeket, mindenképpen készülj fel, hogy hosszú ideig fog tartani. Megtalálni a megfelelő beállításokat egy babánál nem könnyű, hisz nem lehet irányítással segíteni őket abban, hogy egy-egy kép jobban sikerüljön. Így ha nem te készíted a képeket, akkor készülj elő egy könyvvel, filmmel vagy bármilyen más szórakoztató dologgal, ami leköti a figyelmeted.

Fontos, hogy akár Te, akár fotós készíti a babádról a profi képeket, legyél megértő, hisz a babádnak egyáltalán nem biztos, hogy ehhez van kedve. Ha úgy érzed, hogy nagyon nyugós vagy nincs kedve ehhez az egészhez, adj neki időt, és válassz egy másik időpontot.

Úton a Chicco-val!

L I T E W A Y™

0 hó+

Liteway Top babakocsi vastag lábzsákkal és kapaszkodóval.

Ultrakönnyű, esernyőre csukható.

Ideális sokat lépcsőzőknek és tömegközlekedőknek.

A lábtartó 2 fokozatba, a háttámla 5 fokozatba állítható.

Újszülött kortól 15 kg testsúlyig.

Tartozékok: vastag, bélelt lábzsák, bevásárló háló, kapaszkodó, téli-nyári kupola, kupolába integrált esővédő



105 cm



első karfa



lábzsák



360°



GREY

GREEN WAVE

magazin ár
49.990 Ft



RED

123 Gro-up

magazin ár
39.990 Ft



9-36 kg



Ideális ritkán autózók számára, illetve második gyerekülésként pl. a nagyszülők autójába.

Háttámla 1 fokozatba dönthető. Kivehető ülészsűkítő betét. 4 éves korig 5-pontos belső biztonsági öv,

utána az autó 3-pontos övével köti be magát a gyermek.

A fejtámla magassága a biztonsági övvel együtt több fokozatba állítható. Légáteresztő, mosható huzat. ECE R44/04

Több színben kapható.

SILVER SKY BLUE BLACK

VISSZAPILLANTÓ TÜKÖR

első szélvédőre



magazin ár
1.990 Ft

VISSZAPILLANTÓ TÜKÖR

hátsó ülés fejtámlára, törésbiztos



magazin ár
4.990 Ft



mindenütt, ahol csak baba van



DISNEY BELINE GYEREKÜLÉS

- 9-36 kg-ig használható
- vállpánton állítható övfeszítés
- állítható magasságú fejtámasz
- levehető háttámla
- levehető huzat



MAGAZIN ÁR:
15.990 Ft

FERRARI PELENKÁZÓTÁSKA

- univerzális pelenkázótáska
- vállon hordható
- babakocsira rögzíthető



MAGAZIN ÁR:
11.990 Ft



DISNEY BEFIX GYEREKÜLÉS

- 15-36 kg-ig használható
- állítható magasságú fejtámasz
- levehető háttámla
- levehető huzat



Disney



MAGAZIN ÁR:
11.990 Ft

NANIA DREAM ANIMALS GYEREKÜLÉS

- 25-36 kg-ig használható
- több színben



MAGAZIN ÁR:
3.990 Ft

DISNEY BEONE BÉBIHORDOZÓ

- 0-13 kg-ig
- puha, párnázott belső rész
- hárompontos öv, központi öv-feszítővel



ADACmotorwelt 11/2009
NANIA Be One SP
Gewichtsklasse bis 13 kg (0+)
www.adac.de
gut
10 Kindersitze
im Test



MAGAZIN ÁR:
15.990 Ft

NANIA COSMO ANIMALS GYEREKÜLÉS

- 0-18 kg-ig használható
- több fokozatban dönthető
- duplán párnázott
- vállpánton állítható övfeszítés

MAGAZIN ÁR:
16.990 Ft





BIZTONSÁGBAN az autóban

**MANAPSÁG MAGYARORSZÁGON EGYRE TÖBB SZÜ-
LŐ DÖNT FELELŐSEN, ÉS VÁLASZT MEGBÍZHATÓ, A
TÖRÉSTESZTEKEN JÓL SZEREPLŐ BIZTONSÁGI ÜLÉSE-
KET A GYERMEKEI SZÁMÁRA. ENNEK ELLENÉRE MÉG
NAGYON SOK VESZÉLY LESELKEDIK A GYERKŐCÖKRE
A GYEREKÜLÉSBEN, AMIKRE JOBB ODAFIGYELNI.**

HELYTELEN BEKÖTÉS: A helytelen bekötés a legveszélyesebb mind közül! Nem győzzük hangsúlyozni, hogy teljesen lényegtelen, hogy egy drágább, a tesztekben jól szereplő gyerekülés van az autódban, ha nincs megfelelően bekötve. Ennél még egy rosszabb kategóriájú, de szakszerűen rögzített ülés is nagyobb biztonságban tartja a gyermekedet.

Érdemes ellenőrizni bekötéskor azt, hogy a gyerekülés stabilan legyen betéve az autóba. Figyeljünk arra is oda, hogy a biztonsági övek a megfelelő helyeken legyenek elvezetve és a helyes

magasságba legyenek állítva. Ősz közeledtével fokozottan ügyeljünk arra, hogy a gyermek kabátban teljesen más méretű lesz. Fontos, hogy az öv ne legyen se túl szoros, se túl laza rajta. Mindenképpen érdemes olyan szaküzletben megvásárolnunk a gyerekülésünket, ahol az eladók bepróbálják az ülést az autónkba és segítenek megtanítani a szakszerű bekötést.

HASZNÁLT ÜLÉS VÁSÁRLÁSA: Nem szeretnénk senkit lebeszélni arról, hogy használt ülést vásároljon, de fontos felhívni a figyelmet arra, hogy csak olyan embertől tegyük ezt, akire

rábíznánk az életünket is. Hogy miért? Mert egy apró, láthatatlan hajszálrepedés, ami egy koccanás során keletkezett az ülésen, végzetes hibát okozhat egy ütközés során. Vagy a túl sokat napon hagyott gyerekülés elfáradt műanyag részei is gyorsabban kophatnak, ne adj' isten törhetnek egy veszélyhelyzetben, mint egy új ülésé.


**TÚL HAMAR MEGFORDÍ-
TANI A GYERMEKET:** Fontos, hogy kizárólag a megfelelő súly és magasság elérése után váltsunk menetirány szerint bekötött ülésre. Menetiránynak háttal szállítani a gyermeket sokkal biztonságosabb, mint menetirány szerint, ezért ameddig lehetséges, igyekezzünk erre odafigyelni. Ha a pénztárcánk engedi, válasszunk kombinált üléseket, melyeket az elején menetiránynak háttal, majd később megfordítva is lehet használni. Fontos tudnunk, hogy attól, hogy a gyermek lába eléri az első ülés háttámláját, még nem biztos, hogy kinötte a gyerekülést! Inkább válasszunk egy ülésvédőt, mint túl korán kezdjünk el menetirány szerint bekötött ülést használni.

FONTOS megemlítenünk minden veszély közül a legnagyobbat, a gyerekülések használatának hanyagolását! Teljesen mindegy, hogy a sarki közértbe megyünk vagy több órára útra, mindenképpen kössük be a gyermeköt az ülésbe! Ne kockáztassunk, mert az ő életük a mi felelősségünk!

**BALESETMENTES KÖZLE-
KEDÉST KÍVÁNUNK!**

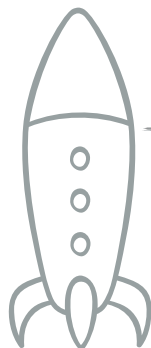


BeSafe®



BESAFE İZİ UP PÓTHUZATTAL

- 15-36 kg-ig használható
- megerősített EPS védelem a fej és a gerinc körül
- az autó 3 pontos biztonsági övével rögzíthető
- szinkronban emelkedő fej- és háttámla
- kiemelkedő fejvédelem
- egyszerű kezelés
- alvópozíció, amelyet a gyermek is beállíthat magának
- akár 12 éves korig használható
- fokozott oldalvédelem, ütközésierő-elnyelő anyagokkal
- zárható, oldalra mozgatható övvezető
- a fejtámasz egyedi beállításokkal igazodik a gyermek magasságához
- MOST PÓTHUZATTAL EGYÜTT KAPHATÓ



MOST EGYÜTT:
46.990 Ft

A BeSafe iZi Up gyerekülés az alábbi színekben elérhető:



A magazinban szereplő árak a készlet erejéig, 2015. szeptember 1-től október 31-ig érvényesek.

FILLIKID GYERMEKHÂM

- használható: babakocsihoz vagy sétához biztonsági pántként
- szabályozható méretű



fillikid



AJÁNLOTT
FOGY. ÁR:
1.790 Ft

MEBBY VOICE 3 BÉBIŐR

- 2 csatornás
- hatótávolság: 100 m
- érzékenységszabályozós
- működést jelző lámpa

AJÁNLOTT
FOGY. ÁR:

11.990 Ft



NATTOU PLÜSS ZENÉLŐ FIGURÁK

18 CM-ES

- 8 választható kedves figurával

MAGAZIN ÁR:

3.990 Ft



25 CM-ES

- 8 választható kedves figurával

MAGAZIN ÁR:

5.990 Ft



FILLIKID UTAZÓÁGY (ÁLLÍTHATÓ MAGASSÁGÚ)

- 120x60 cm
- emelőbetéttel és tároló- / hordozótáskával
- 25 kg-ig használható
- könnyen mozgatható a kerekeknek köszönhetően
- lezippározható kibúvónyílás



AJÁNLOTT
FOGY. ÁR:

16.990 Ft

BABAHORDOZÁS változatosan

A rugalmas kendők nagy előnye, hogy olyan puha és ölelős akár a kedvenc pólónk. Tökéletesen követi a baba és a mama formáit, hajlatait, nagyon kényelmes és könnyen alakítható olyanná, amilyenné szeretnénk. Elöl, csípőn és néhány kendőfajtánál háton is lehet velük hordozni. Több rétegben szükséges megkötni, hogy biztosan tartson. Tartsuk be a gyártó által meghatározott súlyhatárokat!

KÜLÖNLEGES TULAJDONSÁGUK, HOGY KÖNNYŰ ÁTALAKÍTANI EGYIK KÖTÉST A MÁSIKRA, ÉPPEN, AMIT A HELYZET KÍVÁN. HA DISZKRÉTEN ÉS PRAKTIKUSAN SZERETNÉNK BABÁNkat SZOPTATNI, AZT IS MEGTEHETJÜK ABBAN A HELYZETBEN, AHOGY NEKÜNK KÉNYELMES, MAGUNKRA IGAZÍTVA A KENDŐT.

Napjainkban a csatos babakendőzések népszerűsége egyre terjed, mert könnyen kezelhető és kényelmes. A jó csatos babakendő tulajdonsága, hogy minőségi, tartós és biztonságos alapanyagokból készült. Érdemes olyan hordozót választani, melynek a testrésze állítható a baba méretének és növekedésének megfelelően. Párnázott derék- és vállpántjai maximális kényelmet biztosítanak nagysúlyú babánál és hosszabb távú hordozás esetén is. Elöl, csípőn és háti hordozáshoz is ajánlott. A súlyhatár, a hordozó használata és kihasználhatósága tekintetében figyeljünk a gyártói ajánlásokra.

Kósa Kata

nandu öko

ÚJ ÖKO Rugalmas hordozókendő:

tökéletes puha ölelés újszülött kortól egészen 8kg súlyig.

ÚJ állítható méretű ÖKO


Csatos babakendő:

kényelmes, egyszerű, biztonságos megoldás újszülött kortól egészen 1,5 éves korig.

www.nandu-wrap.com



Rugalmas hordozókendő



Csatos babakendő



HOSSZABB SÉTÁK A BABÁVAL

Mire figyelünk, hogy biztonságban legyünk?

vékony, könnyen felfázhatnak alulról. A babát betakarni mindenképpen egy szélálló, vízlepergetős, meleg anyaggal javasolt, mert az nem engedi be a hideget a gyermek testéhez. Ősszel és télen a napsugárzás bár csekélyebb mértékben, de ugyanúgy veszélyes a baba bőrére, így érdemes olyan hidratáló krémet választani, ami véd a nap káros hatásai ellen is.

Télen sokkal korábban sötétedik, és a látási viszonyok is kedvezőtlenebbek, mint nyár végén, ősszel, ezért kifejezetten figyelniük kell arra, hogy láthatóak legyünk az utakon a babakocsival. Ilyenkor igazán jó szolgálatot tehet egy fényvisszaverő matrica, melyet a babakocsira teszünk. Anyukáknak mindenképpen érdemes olyan ruhákat felvennie, mely fényvisszaverő csíkokkal van ellátva.

Bár sokan, ahogy beköszönt a hidegebb idő, azonnal abbahagyják a hosszabb sétákat a babával, azért jó páran akadnak olyanok is, akik a rosszabb időjárás dacára is nekiindulnak a babakocsival a parknak. Ezekre a sétákra bizony érdemes jól felkészülni mind a mamának, mind a babának. Ebben próbálunk most egy kis segítséget nyújtani.

Fontos, hogy minden esetben rétegesen öltöztessük fel a gyermécöt. Sapka mindig legyen rajta, mert ez megvédi a fülét a hidegtől és a szélétől. Mindenképpen ajánlott a ruha alá harisnyát is adni, mert az jó melegen tart, és biztos, hogy a derékmegoldása miatt bele lehet húzni a gyermek felsőjét, így nem fog elcsúszkálni, és lehűlni a dereka. Pici gyermekek esetén a babakocsira ne csak lábzsákokat tegyünk az őszi-téli időben, hanem figyeljünk arra is, hogy a baba alatt is legyen egy melegebb takaró, mert a babakocsik anyaga általában nagyon

Érdemes termoszt magunkkal vinni, hogy a séta közben és utána tudjunk a meleg italból magunknak és a babának is adni. Mivel ilyenkor már kevesebb a látnivaló a természetben, jó szolgálatot tehet egy babakocsira szerelhető játék, melynek folyamatos mozgása leköti a gyermek figyelmét, és akár álomba is ringatja. Fontos, hogy olyat válasszunk, melynek nincsenek apró részei, és mindenképpen bababarát anyagból készüljön, hogy a gyermek kedvére tudja gyömoészölni és rágni. Hosszabb séták alkalmával a gyermek kényelmét növelheti még a nyakpárna is.

Jól felkészülve a téli hosszabb sétáknak nincsenek igazi hátulütői, de figyeljünk arra, hogy mindig megfelelően öltözzünk fel, ne töltsünk túl sok időt a hidegben a babával, és legfőképpen készítsük fel előre mindkettőnk szervezete-t erre az időszakra.

cam
IL MONDO DEL BAMBINO

DINAMICO BABAKOCSI



MAGAZIN ÁR:
179.990 Ft



Új, sportos megjelenésű, multifunkciós babakocsi a CAM-től avangárd vázzal, felfújható hátsó kerekekkel. Bármilyen terepre ideális, születéstől 3 éves korig. Quicky Systemmel, adapter nélkül csatlakoztatható minden tartozék a vázhoz. A Via Vai rendszernek köszönhetően a hordozó és a sportrész mindkét irányban a vázra tehető. Bármely irányba felszerelt ülőrészsel kompakt méretűre csukható. Széles, felfújható hátsó kerekek teszik kényelmesebbé az utazást, amelyek a Quick Release rendszer segítségével könnyedén levehetőek. A huzatok eltávolíthatók, és 30°C-on moshatók.


A CSOMAG TARTALMA: mózeskosár, megfordítható sportrész, Area Zero+ autósülés, lábszák, univerzális esővédő, bevásárlókosár, pelenkázótáska pelenkázóval

A magazinban szereplő árak a készlet erejéig, 2015. szeptember 1-től október 31-ig érvényesek.



MALTEX ZSIRÁFOS BABATARTÓ

Műanyag, a baba testéhez kialakított, tapadókorongos talpú babatartó fürdetéshez.



MAGAZIN ÁR:
1.190 Ft

MALTEX FÜRDŐKÁD (100 CM)

- újszülött kortól használható
- kedves figurával



MAGAZIN ÁR:
2.690 Ft



CAM CAMBIO FÜRDETŐÁLLVÁNY

- pelenkázólap leesésgátló rendszerrel, 2 csúszásmentes anatómiai ülésel
- hat hónapos korig az egyik oldalon fektetni, hat hónapos kor felett a másik oldalon ültetni lehet a babát
- eszköztároló rekeszek, tárolólánc
- vízleeresztő cső
- 4 kerék, ebből 2 fékeezhető
- fogantyú a mozgathatóhoz



MAGAZIN ÁR:
29.990 Ft



CAM BABY SPA FÜRDETŐKÁD

Ovális, anatómiailag formatervezett babakád különböző színekben, vízleeresztő lyukkal. Akár a kádban, asztalon vagy állványon is használható. Úrtartalma: 24 liter.



MAGAZIN ÁR:
3.990 Ft

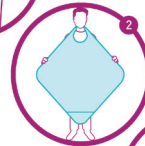


CLEVAMAMA BABA TÖRÖLKÖZŐ

- a mama mindkét kezét szabadon hagyja, hogy a babát biztonságosan kiemelhesse a kádból
- 100% pamut, jó nedvszívó és kíméletes a baba érzékeny bőréhez



- méret: 104x98 cm



- színek: fehér, kék, kék mintás, rózsaszín, rózsaszín mintás, krém és krém mintás

MAGAZIN ÁR:
5.990 Ft



CLEVAMAMA 10 DB-OS FÜRDŐJÁTÉK HÁLÓBAN

- egytől tízig számozott, különböző színű állatfigurák
- hozzátapad a fürdőkád oldalához
- nem merülnek el, így könnyű megtalálni a vízben, fejlesztő, vonzó a gyermekeknek
- a tapadókorongos tartóhálóban a csempére akasztva szárítható, tárolható



MAGAZIN ÁR:
2.490 Ft



A SZOBATISZTASÁG ELÉRÉSE

A szobatisztaság elérésének alapvető feltétele, hogy a kisgyermek érett legyen arra, hogy irányítani tudja szükségleteit, megtanulja visszatartani az ürítési reflexeket.

Ez az időszak leghamarabb 18 hónapos korukra tehető.

Bizonyos jelekből következtethetünk arra, hogy lassan próbálkozhatunk a szoktatással: pelenkája több órára száraz marad, zavarni kezdi a piszkos pelenka, érdeklődik a felnőttek mosdóban lévő szokásai iránt, egyre több dologban önálló, melyre igénye is van, tökéletesen érti, hogy mit szeretnénk tőle.

A legcélszerűbb, ha levesszük a pelenkát róluk és hagyjuk, hogy meztelen popsival szaladgáljanak a kertben vagy a szobában. A kezdeti meztelenkedés után – pár nap múlva – adjunk gyermekünkre alsóneműt.

MALTEX BILI

Ergonómikus kialakítású, mintás, műanyag bili. Bézs, barna, kék, fehér és rózsaszín színben kapható.

MAGAZIN ÁR:

690 Ft



THERMOBABY KIDDYLOO

- megkönnyíti az egyedüli WC-használatot
- összecsukva megáll
- fellépő kétoldalán kapaszkodókkal ellátva
- lágy, lekerekített éllel



MAGAZIN ÁR:

6.490 Ft

MALTEX ZENÉLŐ BILI

Ergonómikus kialakítású, mintás, műanyag bili. Ha a belső felületének az alja nedvességgel érintkezik, a bili kedves dallamot kezd játszani. Bézs, barna, kék, fehér és rózsaszín színben.

MAGAZIN ÁR:

1.190 Ft



Itt tapasztalhatunk egy kis visszaesést, hiszen az érzés hasonló, mintha pelenka lenne rajta. A nedves bugyit mindig azonnal cseréljük le, nem érünk el hamarabb eredményt, ha hosszú percekig benne hagyjuk a gyermeket. A folyamatra érett gyermek egy-két hét alatt nappalra szobatisztává válhat, először a pisilés terén. Leggyakrabban ez 3 éves koruk körül valósul meg. Előfordulhat, hogy a kakiláshoz még egy évig is visszakerik a pelenkát, ilyenkor adjuk meg nekik ezt a lehetőséget. A kakiláshál való szobatisztaság kezdeti jele mikor kialakul a szeméremérintet, elbújik a nyomás idejére, elküld bennünket a közeléből. Ha nappalra teljesen kialakul a szobatisztaság, és ha kb. két hétig reggelente is száraz pelussal ébred a gyermek, akkor elkezdhetjük éjszakára is levenni a pelenkát.



CAM KIT BAGNO FÜRDETŐÁLLVÁNY

Összecsukható fürdetőállvány kádával és praktikus eszköztartó tálcával:

- újszülött kortól 12 hónapos korig ajánlott
- kompakt méretűre csukható állvány
- praktikus eszköztartó tálca
- Olaszországban készül

Baby Bagno babakád:

- hat hónapos korig az egyik oldalon fektetni, hat hónapos kor felett a másik oldalon biztonságosan ültetni lehet a babát
- csúszásgátló betétekkel
- szivacs- és szappantartó
- kivehető kis hajóblítővel
- leeresztődugóval, leeresztőcsővel
- stabil kialakítás, erős anyagok



MAGAZIN ÁR:
16.990 Ft



A szobatisztaságnak 5 éves korra kell kialakulnia, de éjszakai balesetek időnként 7 éves korig nyugodtan előfordulhatnak.

Természetesen visszaesésekre is lehet számítani pl. betegség esetén, ha nagy veszteség éri a családot (haláleset, válás), nagyon gyakori kistestvér születésekor, de pozitív stressz esetén is előfordulhat (ünnepségek). Ilyenkor se szidjuk le soha a gyermeket, hanem nyugtassuk meg, hogy hamarosan újra képes lesz visszatartani szükségleteit.

BESZÉDFEJLŐDÉS

A GYERMEKEK BESZÉDFEJLŐDÉSE SZÜLETÉSÜK PILLANATÁBAN INDUL, ÉS DÖNTŐEN BEFOLYÁSOLJA A SZERETETTELJES ANYA-GYERMEK KAPCSOLAT. EZ A KAPCSOLAT AZ ÉRINTÉSEL, MINT A KOMMUNIKÁCIÓ EGYIK FORMÁJÁVAL KEZDŐDIK, MAJD KITELJESEDIK A HANGOK ÉS MOZDULATOK SZÉLES SKÁLÁJÁVAL.



Kezdetben a csecsemő sírással kommunikál, főként az édesanyja felé jelzi éhségét, fájdalmát. A gögicselés a sírással párhuzamosan fejlődik, 4.-6. héttől próbálnak utánzással hangokat képezni. A gögicselésnek meghatározó szerepe van a beszéd kialakulásában és megfelelő fejlődésében, mert a gyermek így gyakorolja be azokat a mozgásokat, melyek a későbbi beszédhangok létrehozásában szükségesek. A gögicselés kezdetben rövid ideig tart, majd egyre gyakoribbá és hosszabbá válik.

A gagyogás megjelenése 7-10 hónapos kor között már az első szavak ejtését jósolja. A kiadott hangok változatossága megnő, és csökken a hangok intenzitása, erőssége. A csecsemő a saját maga által kiadott hangokat játékos formában ismételni kezdi és duplázza, így egyre hosszabb hangkapcsolatokat mond ki. pl. „lalalalala”, „bababababa” stb.

6-12 hónapos kor között a gyermek beszédfejlődésében egyre nagyobb szerepet

kap az utánzás, hiszen a környezetében lévők hanghordozását próbálja utánozni. Ebben az időszakban már képes megérteni a hozzá intézett kéréseket, tiltásokat. Ő is kifejezi kéréseit, egytagú szótagokkal nevez meg dolgokat, később a szótagokat ismétli.

Egyéves korukra a beszédfejlődés előkészítő szakasza a vége felé közeledik. Ilyenkor mondják ki az első szót, amin azt értjük, hogy az adott szót következetesen, egyértelműen használja. Ezek az első szavak gyakran hangutánzós szavak, pl.: vau-vau. Szókincsük ebben a korban 1-4 szóra terjed, de ez a szám fokozatosan nő.

A második életév vége felé a gyermek beszédfejlődése a nyelv aktív elsajátításának szakaszához ér. Észreveszi, hogy minden tárgynak külön neve van, és hogy az a pár szó, amit eddig tudott, már nem elegendő a környezete leírására. A szókincs bőségében gyermekként igen nagy eltéréseket tapasztalhatunk: egyes gyerekek még csak 5-10 szót használnak, mások akár 40-50-et is. Megjelennek a 2-3 szavas mondatok, elkezdik használni a tárgyestet, a személyes névmásokat.

A „Mi ez?” korszakot lassan felváltja a „Miért?” korszak.

A beszédfejlődés kezdete és üteme igen sok tényezőtől függ. Sokat számít, hogy milyen hajlamot örökölt a gyermek. Vannak emberek akik sokat és szívesen beszélnek, a lényegen kívül a részletekre is kitérnek, beszédüket gazdag mimikával kísérik – ezt a hajlamot örökölheti a gyermek, míg a szűkszavú családok gyermekei természetesen, hogy kevesebb szókincsel rendelkeznek.

A gyermek nemétől is függ, hogy mikor és milyen gyorsan tanul meg beszélni. A lányok általában 4-5 hónappal hamarabb tanulnak meg beszélni, és egész kisgyermekkorban beszédesebbek.

A 3. életév elejétől többszavas mondatokat alkotnak, mely nem mindig szabályos nyelvtanilag. Tartalmilag jól és folyamatosan beszélnek. Megjelenik a múlt, jelen, jövő idő. Szókincsük kb. 1000 szó. 4,5 – 5 éves korra az élettani pőszesség spontán javul, ha nem, az óvodában a logopédusok megkezdik az artikuláció javítást. Beiskolázás idejére a gyermek beszédének mind hangképzés, mind nyelvtani szempontból hibátlannak kell lennie.

MIKOR AGGÓDJUNK?

Általában akkor beszélünk a beszédindulás késéséről, ha 3 éves kor után – ép hallás és ép értelmi funkciók mellett – a gyermek még nem beszél. Ha a gyermek kislány, és 2 éves kora körül nem jelennek meg az első szavak, vagy hónapok óta nem növekedett a használt szavainak száma, akkor ajánlatos szakemberhez fordulni. Kisfiúknál várhatunk még fél évet.

Akkor is érdemes szakemberhez fordulni ha a kisgyermek beszédét ebben a korban még csak a szűk családi kör érti meg. Első körben mindig a hallást vizsgáljuk. Otthon mi is megfigyelhetjük, hogy élvez-e csörgős, csipogós játékokat, reagál-e a környezet hangjaira (csengő, telefon, kutyaugatás, mentőautó), lecsendesül, mosolyog-e, ha zenét hall, reagál-e, ha a zaj hirtelen megszűnik, mindig arra néz-e, aki beszél.

Amennyiben a hallászavart kizártuk, el kell dönteni, hogy a gyermek érti-e a hozzá intézett beszédet. Például felismeri-e saját nevét, egyszerű utasításokat, kérdéseket megért-e. Ha úgy tapasztaljuk, hogy megértési probléma is fennáll, célszerűbb minél előbb logopédus segítségét igénybe venni.

Segítség kérhető kerületi logopédiai szakszolgálatoknál, nevelési tanácsadóknál, korai fejlesztő központokban.

SZÜLŐKÉNT MI A TEENDŐNK?

Mondjunk minden nap rövid, életkornak megfelelő mesét, énekeljünk, mondókázzunk együtt (Csiga-biga gyere ki, Süss fel nap, Csipp-csipp csóka, Ecc-pecc kimehetsz). Csecsemőknél berregjünk az autókkal, intsünk „pá-pá”-t, telefonba mondjunk „Halló”-t. Nagy lehetőségek rejlenek a beszéd- és gondolkodásfejlesztés terén a bábózásban!

Ha egy kiscsoportos gyermek az óvodai beszoktatás ideje után sem kezd el beszélni, érdemes vizsgálatra küldeni (hallásvizsgálat, logopédiai vizsgálat). A beszélgetések közben ne legyen háttérzaj (pl. tévzés) lgyekezünk felkelteni beszédkedvét, de erőltetni nem szabad!

Ha a gyermek mutogatással fejezi ki magát, ne

tegyünk úgy, mintha nem értenénk, hiszen ezzel még inkább leszűkítjük kifejezési lehetőségeit. A beszéd megindulását ez nem fogja elősegíteni, de feszültséget kelt a gyermekben és magatartási zavarokhoz vezethet.

Fontos a helyes beszédpélda! Rövid, egyszerű mondatokat használjunk, ha a gyermekhez beszélünk, de ne „babanyelven” szóljunk hozzá. Az autó ne legyen „tütü”, a szép „csecse” stb.

A még csak beszélni kezdő gyermeknél semmi esetre sem szabad a kiejtést javítani! Amit mond a gyermek, ismételjék meg helyes kiejtéssel, ezzel is megerősítve a gyermeket abban, hogy megértették közlését.

Minden apró eredménynek örüljenek, dicsérjék a haladást a gyermeknél, sok-sok türelemmel foglalkozzanak vele. Iskolaválasztásnál vegyék figyelembe a szakemberek véleményét.

Babasegély Szolgálat
www.babasegely.hu



CAM MORBILETTO ELEKTROMOS HINTA

- állítható sebesség és hangerő
- 5 dallam és 3 természetes hang
- időzíthető automatikus kikapcsolás
- elemmel vagy hálózatról működtethető
- 2 pozíciós háttámla szűkítőpárnával a fejnél
- állítható magasság
- könnyen összecsatolható



MAGAZIN ÁR:
29.990 Ft



TAFTOYS NÉGY ÉVSZAK JÁTSZÓSZÖNYEG

Cikkszám: 11185

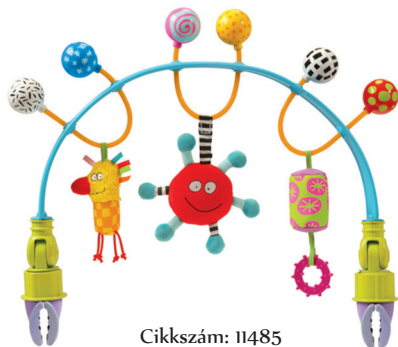
MAGAZIN ÁR:
7.990 Ft



- 100x100 cm méretű
- 3 hónapos korig a felhajtott oldalak kuckót varázsolnak a babának
- 3 hónapos kortól a sík szőnyeg nagy játszófelületet biztosít
- számos játéklehetőség: babatükör, csörgőlabda, rágóka, vidám színek és figurák



TAFTOYS ÁTFORDÍTHATÓ JÁTÉKHÍD



Cikkszám: 11485

MAGAZIN ÁR:
5.990 Ft

- babakocsira szerelhető játékhíd
- sportbabakocsira tehető rugalmas karfaként
- tartalmaz csörgőlabdát, Kooky figurát, hangot adó játékokat



TAFTOYS JUMPING BALL

TAFTOYS KORMÁNYJÁTÉK BABAKOCSIRA

- sportbabakocsira szerelhető kormánykerék
- autóhangokkal, fényekkel, kattogással
- könnyen felszerelhető
- a tálcás babakocsikhoz tépőzáras toldalék
- cikkszám: 11235

MAGAZIN ÁR:
5.990 Ft



- színes, vidám figura, rezgő funkcióval
- csíptetővel rögzíthető
- cikkszám: 11195



MAGAZIN ÁR:
1.990 Ft



DR BENNY ELEFÁNT FORMÁJÚ ELEKTROMOS ORRSZÍVÓ MESEKÖNYVVEL

Hatékony és teljesen biztonságos, bababarát. Könnyű, formatervezett, egyszerűen kezelhető, kockázatmentes, nem okoz fájdalmat vagy kellemetlenséget. A szipka és a szívócső könnyen tisztítható, fertőtleníthető. Korszerű Li-ion akkumulátorral kb. 180 percig használható 1 feltöltéssel. Tartozékok: flexibilis szipka, szívócső, praktikus textilzsák a tároláshoz, USB töltőkábel, használati utasítás, orrspray, tisztítókefe.



MOST EGYÜTT:
14.990 Ft



MIT LEHET TENNI, HA MEGFÁZIK A GYERKŐC?

SOK FOLYADÉKOT ADNI! A beteg babáknak fokozottan szükségük van a megfelelő folyadékmennyiségre, vagy akár többre is, ezzel felgyorsítható a gyógyulás.

ORROT LESZÍVNI! A náthás gyerek orra folyik, és akár el is dugulhat, ráadásul a felgyülemelő orrváladékban, ha elszaporodnak a kórokozók, és nincs leszívva rendszeresen, akár orrmelléküreg-gyulladást is okozhat.

Az orrszívás kellemetlen, viszont egyáltalán nem fájdalmas, a gyerekek a kényelmetlenség és a macera miatt sírnak orrszívás közben. A leszívás után a gyerek megkönnyebbül, az orrváladék nem pang, így a gyógyulás is gyorsabb lehet, és nem alakul ki szövődmény. Ha nagyon tartasz tőle, próbáld ki először magadon.

SZELLŐZTESS, mert a szellőztetés fertőtleníti. Ha beteg van a családban, akár egy nap kétszer is meg lehet ezt tenni, ráadásul az esti szellőztetés után a friss levegőtől még az alvás is jobban fog esni.

FIGYELD A GYERMEKEDET! Ha nem javul az állapota, az orrváladéka vízszereüből sárgásba megy át, lázas, nem eszik, mindenképpen vidd el az orvoshoz.

BABYONO ANYATEJTÁROLÓ TASAK

- fagyasztott anyatej tárolására alkalmas
- egyszerűen feliratozható
- előre sterilizált
- térfogata: 100 ml
- 20 db, egységár: 99,5 Ft/db

MAGAZIN ÁR:
1.990 Ft



BabyOno

BABYONO SZEKRÉNYZÁR

A szekrényajtó gombjaira helyezve megakadályozza a kinyitását anélkül, hogy a szekrény felülete megsérülne.

- 2 db, egységár: 445 Ft/db

MAGAZIN ÁR:
890 Ft



BABYONO AJTÓZÁR

- felhelyezés: kétoldalas ragasztóval (tartozék)
- hossza: kb. 10 cm
- 2 db, egységár: 495 Ft/db

MAGAZIN ÁR:
990 Ft



BABYONO FIÓKZÁR

- műanyag
- felszerelése: csavarozással
- 5 db, egységár: 158 Ft/db

MAGAZIN ÁR:
790 Ft



BABYONO UNIVERZÁLIS ZÁR

- szekrényen, fiókon használható
- 2 db, egységár: 495 Ft/db



MAGAZIN ÁR:
990 Ft



MOMERT DIGITÁLIS BABAMÉRLEG

- precíziós mérési rendszer
- nagy méretű, könnyen olvasható LCD kijelző
- automatikus kikapcsolás
- automatikus nullára állás
- tárolási funkció
- elem lemerülésének kijelzése



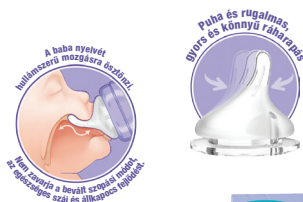
MAGAZIN ÁR:

12.990 Ft

LANSINOH CUMISÜVEG TÖBB MÉRETBEN

Etetőcumija egybeöntött, különböző vastagságú, rendkívül puha és egyedülállóan nyúlékony, szilikon anyagú. Ez lehetővé teszi, hogy 2-3 szorosra megnyúljon, akár a mellbimbó szopáskor. Nyílása csak a baba szívására nyílik meg, ezzel megelőzve a tületetést és a fogszuvasodást. AVS szelepe/levegőző rendszere csökkenti a levegő nyelését és ezzel a baba hasfájását.

NEM ZAVARJA A BEVÁLT SZOPTATÁSI MÓDOT, AZ EGÉSZSÉGES SZÁJ ÉS AZ ÁLLKAPOCS FEJLŐDÉST!



160 ML-ES

240 ML-ES

240 ML-ES
2 DB-OS

MAGAZIN ÁR:
1.490 Ft

MAGAZIN ÁR:
1.590 Ft

MAGAZIN ÁR:
2.990 Ft



medela 

Anyatejjel könnyedén

*No. 1 choice
of hospitals
& mothers*

Harmony™ kétfázisú kézi mellszívó Quick Clean™ fertőtlenítő zacskóval!



**Most 1 db
Quick Clean
fertőtlenítő
zacskóval!**



A Harmony™ az egyetlen igazán ergonomikus kétfázisú kézi mellszívó, amelyik utánozza a baba szopását.

- Stimulál, gyorsan beindítja a tejleadó reflexet.
- Hatékonyan fej.

Tudományos kutatási eredményeken alapuló technológia.

(Ha a dobozba csomagolt szívótölcsér méret neked nem megfelelő, széles méretválasztékban vásárolhatsz tölcésereket hozzá, mert egy méret nem jó mindenkinek!)

A nálunk vásárolt Harmony™ mellszívó mellé most 1 db Quick Clean™ mikro-hullámú gőzfertőtlenítő zacskót kapsz ajándékba, amivel 20 napig száműzheted a baciakat.

A Harmony™ mellszívót egy átalakítóval könnyen használhatod a Medela bérelhető kórházi fokozatú mellszívó készülékeivel.

Ajánlatunk a készlet erejéig érvényes!

Számolj velünk!

Harmony kézi mellszívó 1 db Quick Clean zacskóval, csak **12.990 Ft**

Az ár a magazin időtartama alatt, a készlet erejéig érvényes.

„A lefejt anyatej olyan, mint a folyékony arany.”

REGGELI *kedvenceink*

- 50 g zabpehely
- 2 dl tej
- 1 marék meggy vagy más gyümölcs
(mehet bele körte vagy akár alma is)
- cukor ízlés szerint
- 2 teáskanál fahéj

A meggyet magozzuk ki, és jól mossuk meg. Tegyük fel a fahéjjal és a cukorral főni 5-10 percre. Megbontathatjuk egy kis vanília- vagy kókuszaromával. Eközben a zabpehelyet lassú tűzön a tejjel forraljuk össze addig, amíg jó sűrű állagú nem lesz. Amint mindkettő elkészült, keverjük össze, a tetejére pedig tegyünk a maradék gyümölcsből.



BENEPEK TOJÁS

- 4 kisebb zsemle
 - 4 szelet bacon
 - 4 tojás
- HOLLANDI MÁRTÁSHOZ
- 10 dkg vaj
 - 2 db tojássárgája
 - 4 teáskanál citromlé
 - 2 teáskanál fehérborecet
 - só és bors ízlés szerint

A hollandi mártáshoz vizet forralunk egy edényben, és a vajat felvágjuk. A tojások sárgáját 2 teáskanál citromlével és az ecettel elkeverjük. A forrásban levő víz fölé helyezzük, és a gőzben elkezdjük keverni,

majd folyamatosan adjuk hozzá a felvágott vajat, amíg el nem olvad. Amint kész, ízesítjük, majd a tűzön szépen kevergetve megvárjuk, míg besűrűsödik

A bugyantott tojáshoz vizet forralunk. Amint felforr, lejjebb vesszük a hőfokot, és a tojásokat egyenként óvatosan beleütjük egy tálba, majd beleengedjük a vízbe. 3 percig kell főzni, amíg a fehérje meg nem szilárdul. Óvatosan szedjük ki őket. A megpirított zsemleire tegyünk a mártásból, a baconból, majd helyezzük rá a tojást. A tetejére tehetünk még a mártásból. Tálalhatjuk salátával vagy magában is.



GYÜMÖLCSÖS ZABKÁSA

- 250 ml tej
- 1 evőkanál kókuszreszelék
- kis doboz málna
- 28 gr chia mag
- cukor ízlés szerint

A málnát mossuk meg, majd tegyük félre. Egy edényben öntsük össze a tejet, a chia magot, a kókuszreszeléket és az ízlés szerinti cukrot. Jól keverjük össze. A málna felét öntsük hozzá a keverékhez, majd tegyük be a hűtőbe néhány órára vagy egy egész éjszakára. Reggel szedjük poharakba, és tegyük a tetejére a maradék málnából.

- 200 g liszt
- 300 ml tej
- 2 db L-es tojás
- 1 ek sütőpor
- késhegynyi só
- 1 teáskanál cukor (ízlés szerint lehet több)
- 30 g vaj

Keverjük alaposan össze a száraz hozzávalókat, majd adjuk hozzá a vajat és a 3 dl tejet. Gépi habverővel jól keverd el, amíg sűrű, de még folyós állagot kapsz. A forró palacsintasütőt kenjük ki olajjal vagy kókuszszírral, majd merőkanalanként adagoljuk bele a palacsintákat. Fontos, hogy ne terítsük szét őket, hanem hagyjuk vastagon. Amint a tetején megjelennek a buborékok, megfordíthatjuk őket. Amint elkészült, szedjük ki, és fogyasszuk magában, lekvárral vagy nutellával.

AMERIKAI PALACSINTA



CHIA MAGOS GYÜMÖLCSPUDING



ANGELCARE AC 401 LÉGZÉS-FIYELŐ PELENKATÁROLOÓVAL

- 2 érzékelőlappal és éjszakai fényvel
- 5 féle működési funkció
- a mikrofon és az érzékelőlapok érzékenysége állítható
- hangra aktiválódik
- 8 csatorna, színes LCD-kijelző
- jelzi az alacsony elemfeszültséget
- hatótávolságon kívüli figyelmeztetés



Angelcare®

MOST EGYÜTT:
44.990 Ft

FILLIKID PAMUT TAKARÓ

- felső oldal: 80% pamut/20% poliészter
- alsó oldal: 100% poliészter
- több színben kapható



fillikid

MAGAZIN ÁR:
2.990 Ft

AMAL PATRYK KISÁGY

- 3 db kivehető oldalrács
- bükkfából készült
- bababarat bevonat
- a fekvőmagasság 3 pozícióba állítható
- a babaágy a későbbiekben heverővé alakítható



MAGAZIN ÁR:
26.990 Ft

TIPP:

HA A SZOBA MÉRETE MEGENEDI, INKÁBB ÉRDEMES 140X70-ES MÉRETŰ ÁTALKÍTHATÓ KISÁGYAT VÁSÁROLNI, AMIT 3 ÉVES KORIG RÁCSOS ÁGYKÉNT, KÉSŐBBIEKBEKHEK HEVERŐKÉNT LEHET HASZNÁLNI.

Az ANGELCARE
készülékeket
több mint
25 hazai kórház
ajánlja.

Angelcare® A nyugalom jár Önök!



Használd ki **ingyenes**
újrakelesztő tanfolyamunkat.
Jelentkezz a weboldalunkon:
www.angelcare.hu

snuza®
mobil
babafigyelő

Az igazi biztonságért, nemcsak otthon

hasi légzőmozgás érzékelése
mobil, bárhol használható
puha, ergonomikus, hasra simuló érzékelő-fej
otthon cserélhető elem
alacsony mozgásszám riasztás
hypoallergén készülékhez
az érzékelő fej orvosi szilikonból készült
állítható riasztási idő
cserélhető csipesz
könnyen tisztítható felület
dupla gombos kikapcsolás a biztonságért
cseppálló
hordozható védőtok
nem használ elektromos hálózatot, kábelt, gyermek alatti érzékelőket

A SNUZA
készülékeket
több mint 10 hazai
kórház ajánlja.



www.snuza.hu



ÍGY NYUGTASD MEG A SÍRÓ BABÁDAT

Kezdd szülőként, de még hónapokkal a baba születése után is komoly kihívást jelenthet a síró baba megnyugtatása. A szülőknek is fontos, hogy fény derüljön a sírás okára, és hogy a baba mihamarabb megnyugodjon. Mielőtt kétségbe esnél, próbáld ki a következő tippeket. Az egyik biztosan bejön, így tudtok majd pihenni.

ÉHES?

Lehet, hogy lassan eljön a következő evés ideje, és a baba gyomra hamarabb jelzi, hogy üres a pocija. Szoptasd meg, vagy kínáld meg a tápszerével.

HASFÁJÓS?

Ha nemrég evett, és 3 hónaposnál fiatalabb, előfordulhat, hogy a hasfájás miatt érzi rosszul magát. Ha feszíti magát, a lábait felhúzza, és sokszor sikítva sír, próbáld meg büfiztetni, megtornáztatni, a pocakját masszírozni. Ha ezek nem segítenek, a gyermekorvos által ajánlott szerrel érdemes próbálkoznai.

FÁZIK VAGY MELEGE VAN?

Ellenőrizd a babaszoba hőmérsékletét. Ha a nyakához nyúlva érzed, hogy túl meleg, vegyél le róla egy réteget. Ha a végtagjai nagyon hidegek, akkor takard be, vagy adj rá még egy réteg ruhát.

MI VAN A PELUSBAN?

Lehet, hogy egy teli pelenka okozza a diszkomfort érzést, és csak azt próbálja meg jelezni, hogy ideje lenne a cserének. Cseréld ki a pelust, a száraz pelenka biztosan sokkal kényelmesebb lesz számára.

A KÖZELSÉGETEKRE VÁGYIK?

Öleld meg, mert az illatod, a hangod, a szívdobogásod hangja biztosan megnyugtatja. Ha van lehetőségetek, „kenguruzzatok”! Vetkőztesd pelusra a babát, és fektesd a meztelen mellkasodra, majd takarózzatok be. A közvetlen bőrkontaktus bizonyítottan hatásos módszer, apával is nagyon jól működik, és fontos, hogy a baba vele is közel kerüljön. Ha nem kenguruzztok, a lágy ringatás és a halk babazene is jó hatással van.

HA EGYIK SEM SEGÍT

A legtöbb szülő fél cumit adni a baba szájába, mert tart a leszoktatástól és a fogak rendellenes növekedésétől. A több éjszakán át tartó vigasztalhatatlan sírás viszont nagyon megterhelő, így érdemes megkínálni a babát cumival. Ha elfogadja, és megnyugszik, akkor sem kell aggódní a rászokás miatt, mert egy cumit lényegesen könnyebb lesz majd letenni, mint a mindig kéznél lévő hüvelykujjat, és a modern cumiknál a fogak miatt sem kell aggódní. Egyetlen dologra viszont érdemes figyelni: olyan cumit vásároljunk (kettőt, hogy legyen pótcumi, ha szükséges), amiből később is tudunk venni, mert a babák jellemzően azt a cumit fogadják el később, amit először kaptak.



*közelebb
a természeteshez*

closer to
nature®



Két darabos Fun, Night, Air
vagy Anytime játszócumik

• több méretben és mintával

MAGAZIN ÁR: 1490 Ft



Egy darabos Anytime

0-6 hó játszócumik

MAGAZIN ÁR: 699 Ft



A szimmetrikus kialakítás
segíti a szájüreg és a fogazat
megfelelő fejlődését

a rugalmas szilikon cumi
tökéletesen illeszkedik
a baba szájába



www.tommeetippeetermek.hu



I love Tommee Tippee

A feltüntetett fogyasztói árak az újság időtartama alatt érvényesek.
A további tomme tippee® termékekről érdeklődjön a boltokban.



THERMOBABY PELENKÁZÓLAP

- mérete: 45 x 70 cm
- anyaga: phtalát mentes műanyag

MAGAZIN ÁR:
3.990 Ft



Könyven
tisztítható

DREWEX KUBA KISÁGY

- 60 x 120 cm
- állítható magasságú ágyrács

A matrac
nem
tartozék



MAGAZIN ÁR:
13.990 Ft

MARKO 3D FALIDEKOR

- öntapadó
- térhatású dekoráció
- több mintával kapható

Egyszerűen
feltehető



MAGAZIN ÁR:
1.190 Ft

MINDEN AMI A
BABÁNAK KELL

Aquababy® fürdetőkarika

A BIZTONSÁGOS ÉS VIDÁM FÜRDŐZÉSÉRT

Az Aquababy® fürdetőkarika megtartja a babát, de nem akadályozza a szabad mozgásban.

Egyszerűen rögzíthető az erős tapadó korongoknak köszönhetően.



7-16
hónapig

Max.
13 kg

Tapadó
koronggal



 **Thermobaby**
1949



Több színben is elérhető.

AQUABABY FÜRDETŐKARIKA
Az LNE szabványnak megfelelő. (Francia nemzetközi szabvány)

Kérdezz FELELEK



A BABÁM MOSTANÁBAN NAGYON NYŰGÖS LETT, LEHETSÉGES, HOGY MÁRIS JÖNNE A FOGA, PEDIG MÉG CSAK 5 HÓNAPOS?

Fogzás alatt a tejfogak előbújását értjük, amely legtöbbször 6-7 hónapos korban jelentkezik először, de ez egyénenként nagyon változó lehet. Egyes babáknál már 3-4 hónapos korban megjelenhetnek az első fogacsók. Meg kell különböztetni a fogzást és a fog áttörést. Egy-egy fog áttörése 4-7 napig tart, míg a maga a fogzás folyamata 12-14 hónapos korig folyamatosan zajlik és általában 2,5-3 éves korra fejeződik be teljesen.

HONNAN LEHET TUDNI, HOGY A BABÁMNAK JÖNNÉK A FOGAI. MI-LYEN TÜNETEKEL JÁRHAT?

A fogzás leggyakoribb tünetei: a nyálzás, amit csillapítani nem lehet, de folyton átnedvesíti a baba ruháját, az étvágytalanság és az, hogy a baba mindent a szájába vesz és folyamatosan rág.

A fogzás legtöbbször úgy szokott jelentkezni a babáknál, hogy az alsó két metszőfog után nem a felső két metszőfog érkezik, hanem a két szélső (kettes) alsó vagy felső metsző.

NAGYON ROSSZUL VISELI A KISFIAM A FOGZÁST. FOLYAMATOSAN FESZÜLT, SÍR, NEHEZEBBEN TUDOM ETETNI IS ÉS FELKEL ÉJSZAKA. HOGYAN TUDNÁM ENYHÍTENI A TÜNETEKET?

A kicsi rendszeres foglalkoztatásával, játékkal elterelheti a figyelmét a folyamatos fájdalomról és feszítő érzésről. A babák szívesen rágcsálják textil pelusukat ilyenkor. Áztassuk be a ruhát hideg kamillateába, így a rágcsálás során megnyugtathatja pici gyulladt ínyét. Szintén hatékony gyulladáscsillapító, ha langyos kamilla- vagy zsályalevél teát adunk a babának. Az erre a célra kifejlesztett behűtött rágókák is hasznosak lehetnek a tünetek kezelésében.



MAM



Kicsi rágókák a gyors megnyugvásért. Új MAM Bite & Relax mini rágókák

Mostantól gyerekjáték a fogzás. A Bite & Relax-szal a MAM két különösen kicsi rágókát fejlesztett ki, amelyek tökéletesen illenek a babák korához és fejlődéséhez. A speciális formának köszönhetően a mini rágókák optimálisan elérik az első és hátsó fogak területeit, így megkönnyítik a fogzás első és második szakaszát. Négy különböző felületi struktúrája gyengéden masszírozza a fogínyt és gondoskodik a változatosságról.



Bite & Relax 1. szakasz
2+ hónap
Speciálisan az
előlső fogakhoz



Bite & Relax 2. szakasz
4+ hónap
Ideális a
hátsó fogakhoz



TUDOMÁNYOSAN IGAZOLT

A MAM termékeket ICMRS- és más szakértőkkel együttműködve fejlesztik ki.



A termékeket keresd a bababoltunkban!

Scientific Panel of
ICMRS AG
www.icmrs.org