



## Synchro Sport Rock'n' baby

Mix di esclusività e materiali pregiati per uno stile ricercato dall'anima rock: ecco la linea Rock'n' baby, nelle versioni bianco glitter e marrone chocolate. Entrambe uniche, eccentriche, originali, ma soprattutto 4 stagioni, con scudi invernali dall'effetto scamosciato e caldi inserti pregiati. Per l'estate invece, scudi intercambiabili in fresco tessuto nei colori più updated argento e marron glacé. Semplicemente esagerate.

*A blend of exclusive features and highly valued materials for a much-sought-after style with rock in its soul: here is the Rock'n'baby range, in the white glitter and chocolate brown versions. Both versions are unique, extravagant, original, but above all designed for all year round, with suede effect covers for the winter sheepskin effects and prestigious warm insert. For the summer there are interchangeable covers in cool materials and in the most up-to-date colours silver and marron glacé. Quite simply way-out!*



LE | Synchro Sport Rock'n' baby N997 | Snow

❄️  
Winter



☀️  
Summer



Col. 952



optional Probase  
S134



LE | Synchro Sport Rock'n' baby N997 | Choco

❄️  
Winter

☀️  
Summer

Col. 953



optional Probase  
S134









## Reverso Sport Tris Glam

Scopri il bello dello stile posh in ogni momento della giornata grazie alla linea Glam di Neonato. Un'edizione speciale, davvero insolita che ha tutto il fascino dell'esclusività e della ricercatezza grazie ai pregiati inserti double face removibili: caldo e morbido pile da un lato, ideale per coccolare i bambini con un mondo di comfort; preziose fantasie e arabeschi etno dall'altro, per assecondare la tua voglia di originalità e di stile. Per essere sempre impeccabile, dalle passeggiate ai cocktail party.

*Discover how good it is to be posh at all times of the day thanks to the Glam range by Neonato. A really unusual special edition which has all the distinction of an exclusive and refined design thanks to the precious double-sided removable inserts: soft, warm fleece on one side, ideal to make baby snug in a world of comfort; elegant patterns and ethno arabesques on the other, to satisfy your yearning to be original and stylish. From every day walks to cocktail parties, your style will always be impeccable.*



LE | Reverso Sport Tris Glam N979 | Navy

  
Casual

  
Fashion

Col. 954



optional Probase  
S134



LE | Reverso Sport Tris Glam N979 | Gold

  
Casual


  
Fashion

Col. 955




optional Probase  
S134






Tokyo




Milano



Londra



Parigi



New York





# Milano

Milano, si sa, è la capitale della moda e della creatività made in Italy. E se anche il tuo piccolo, come te, è un vero fashion victim non puoi far altro che vestirlo come un milanese doc sempre al passo con le ultime tendenze. Scegli uno stile unisex e sporty chic composto da una t-shirt super colorata e sneakers ai piedini sfoggiando però accessori ricercati e diversi per lui e per lei, secondo l'ultimo fashion trend in cui è il dettaglio che fa la differenza!

E quando arriva il momento di divertirsi, perché non fargli vedere le stelle? Portalo al planetario ai giardini di Porta Venezia per farlo sognare ad occhi aperti sotto un cielo stellato, oppure aiutalo a conoscere il bello dell'arte e della cultura facendo visita alla Triennale. Un pizzico di creatività farà bene al tuo baby artista. Ma se invece il suo passatempo preferito è quello di sentirsi sempre in passerella, allora non resta che portarlo a fare lunghe passeggiate per le vie del centro, facendo magari una capatina ai caffè e alle boutique più esclusive.

## **Frittatina San Siro, dai 2 anni in su.**

**Fai gustare al tuo campioncino una frittata da vero Special One.**

**Ingredienti:** 1 uovo - ½ bicchiere di latte - 1 cucchiaino di sale - spinaci a piacere - 1 cucchiaino di parmigiano  
1 cucchiaino d'olio.

Prendi 1 uovo e sbattilo. Poi per rendere la frittata più morbida, metti un goccio di latte e amalgama bene tutto. Successivamente aggiungi anche un pizzico di sale. Per rendere la frittata più speciale, aggiungi degli spinaci con del parmigiano. Mescola il tutto e metti a cuocere in una padella antiaderente con un goccio d'olio ben caldo. Il tuo piccolo è pronto per un piatto da vero campione.

L'uovo è un ingrediente ottimo perché ha un grande contenuto di proteine, vitamine e sali minerali.

## *Milan*

*It is a well-known fact that Milan is the capital of "made in Italy" fashion and creativity. If your little one is a fashion victim like you, you cannot help but dress him or her like a true Milanese trend-setter. Choose a unisex, sporty chic style consisting of a very colourful T-shirt with sneakers on those little feet, but also show off highly-sought after his or her accessories, following the latest fashion trends for which details count!*

*And when it comes to playtime, why don't you take him or her to meet the stars? Take your little one to the planetarium at the Porta Venezia gardens so that he can daydream under a starry sky, or introduce him to the beauty of art and culture by visiting the Triennial Exhibition. A pinch of creativity will do your baby artist good. But if your baby's favourite pastime is to feel as though he or she is always on the catwalk, then you have no option but to go for long walks through the city centre, perhaps with a short stop at the cafés and the most exclusive boutiques.*

## **Frittatina San Siro, from 2 years upwards.**

**Let your little champion taste not just any omelette, but the "Special One".**

**Ingredients:** 1 egg - ½ glass milk - 1 spoonful salt - spinach as required - 1 spoonful Parmesan cheese - 1 spoonful oil

*Beat 1 egg in a bowl. To make the omelette softer, add a drop of milk and mix well. Then add a pinch of salt. To make the omelette more special, add spinach and Parmesan cheese. Mix together well and cook in a non-stick frying pan with a drop of hot oil. Your little one will be ready for a meal fit for a champion.*

*Eggs are excellent ingredients because they contain a large quantity of protein, vitamins and mineral salts.*



# Passeggini

---

Il tuo piccolo Vip ama le passeggiate.

Ogni uscita si trasforma in un evento glamour grazie al design innovativo dei Passeggini Neonato, che fondono funzionalità e comfort, portando con sé tutto il fascino della moda casual. Al mare, in montagna e in città, la tua piccola star si sentirà sempre in passerella.

## ***Pushchairs***

*Your little Vip loves going out for walks.*

*Every walk becomes a glamour event thanks to the innovative design of the Neonato Pushchairs that combine practicality and comfort and bring all the fascination of casual fashion with them. At the sea, in the mountains and in the city, your little star will always feel on a catwalk.*









P | Piuma N760



Col. 981



poggiapiedi regolabile  
*adjustable footrest*



chiusura compatta  
*compact folding*



Col. 980



Col. 983



Col. 982



Col. 984





Col. 981



Col. 982



chiusura compatta  
compact folding




Col. 983




Col. 984






Tokyo



Milano



Londra



Parigi



New York



# Londra

Il tuo piccolo Sir adora lo stile british. Allora fallo diventare un vero londoner con una maglietta con tanto di Union Jack. O se preferisce uno stile più brit-pop vestilo con un paio di pantaloncini scozzesi a quadrettoni rossi e verdi. Per le Miss invece non c'è niente di meglio di una gonnellina a pieghe e un pullover stile college di Oxford.

E quando arriva l'ora del gioco, divertiti insieme a lui a giocare alla piccola guardia della regina. Vestilo con un abito rosso, prendi un berretto di lana nero e riempilo con dei calzini per farlo diventare più lungo e simile al copricapo delle guardie reali. Per rendere il gioco ancora più divertente, costruisci una corona con un cartoncino dorato, e indossala. Il tuo piccolino ora è al servizio delle tue coccole reali, mamma!

## **Mr. Muffin Ciocck, dai 2 anni in su.**

**Prepara al tuo bimbo una prelibatezza degna della regina.**

**Ingredienti:** 80 g di farina - 2 uova - 40 g di cacao in polvere - 25 g di zucchero - 2 cucchiaini di lievito - 50 ml di latte - 40 ml di burro fuso - ½ cucchiaino di essenza di vaniglia - 20 g di gocce al cioccolato fondente - 1 pizzico di sale.

Riscalda il forno a 180° e imburra bene uno stampo per muffin. In un recipiente versa la farina, il cacao in polvere, lo zucchero, il lievito ed un pizzico di sale. Prendi una ciotolina e mescola il latte, il burro fuso e la vaniglia. Forma una fontana nel centro del composto di farina e versa la crema di latte, mescolando fino a quando gli ingredienti si saranno appena amalgamati. L'impasto deve rimanere granuloso, quindi non lavorarlo troppo a lungo. Infine metti le gocce di cioccolato. Versa l'impasto negli stampi, riempiendoli per ¾ ed inforna per 20-25 minuti. Prima di gustare i tuoi brit muffin ricordati di farli raffreddare!

Il latte è un ingrediente di qualità, poiché ha un buon contenuto di calcio, fosforo e potassio e anche di vitamine B1, B2 e B5.

# London

*Your little Lord loves British style so dress him up in a T-shirt with a big Union Jack on the front. If he prefers a Brit-pop style, he can wear a pair of tartan shorts with large red and green checks. For a little Miss, on the other hand, nothing could be better than a pleated skirt with an Oxford college style pullover.*

*When it comes to playtime, enjoy yourselves together by playing the Queen's royal guard. Dress your toddler up in a red top, get a black woollen beret and fill it with socks so that it becomes as tall as possible and looks similar to a traditional busby. To make the game even more enjoyable, make a crown using gold coloured cardboard and put it on. Your little one is now at the service of your royal cuddles, Mummy Ma'am!*

## **Mr. Muffin Choc, from 2 years upwards.**

**Prepare a delicious treat fit for the Queen for your little one.**

**Ingredients:** 80 g flour - 2 eggs - 40 g cocoa powder - 25 g sugar - 2 teaspoons baking powder - 50 ml milk - 40 ml melted butter - ½ teaspoon vanilla essence - 20 g plain chocolate drops - pinch of salt.

*Heat the oven to 180° and butter a muffin tray. Put the flour, cocoa powder, sugar, baking powder and the pinch of salt into a bowl. Mix the milk, melted butter and vanilla essence together in a separate bowl. Create a well in the middle of the flour mixture and pour in the liquid and mix until the ingredients have blended together. The mixture must contain some granules so do not mix for too long. Finally, add the chocolate drops. Pour the mixture into the moulds, fill them to ¾ full and bake in the oven for 20-25 minutes. Before tasting your Brit muffins, remember to let them cool!*

*Milk is a high quality ingredient because it has a good content of calcium, phosphorous and potassium and also vitamins B1, B2 and B5.*



# Seggiolini Auto

---

Un viaggio nella City.

Ogni trasferta può avere il fascino dello stile british ed essere divertente ed entusiasmante come un giro sul London Eye. Per questo i Seggiolini Auto Neonato uniscono comodità e sicurezza: per far vivere al tuo piccolo lord tutto il benessere, il relax e l'eleganza degni di un soggiorno a Buckingham Palace.

## **Car seats**

*A trip to the City.*

*Every journey can be as fascinating as the British style and as enjoyable and exciting as a trip on the London Eye. To achieve this, the Neonato Car seats combine comfort and safety: this will let your little Lord experience all the well-being, relaxation and elegance worthy of a stay at Buckingham Palace.*







## Easy Going Isofix Gruppo 1 (9-18 kg)

Viaggiare in prima classe diventa un must per il tuo bimbo, perché ora c'è Easy Going Isofix, il seggiolino auto che ha tutto quello che serve per viaggiare in modo comodo e sicuro, senza però dimenticare il pregio di rilassarsi in un ambiente lussuoso e sempre elegante.

*Travelling first class has become a must for your baby because now there is Easy Going Isofix, the car seat that has everything for travelling comfortably and, above all, safely, without forgoing the pleasure of relaxing in a luxurious and elegant environment.*







**SA** | **Easy Going Isofix N157**  
Gruppo 1 (9-18 kg)



Col. 958



Col. 961



Col. 974



Col. 975



Col. 976



Col. 935



**SA** | **Easy Going N156**  
Gruppo 1 (9-18 kg)



Col. 958



Col. 961



Col. 974



Col. 975



Col. 976



Col. 935



**SA** | **Grand Tour N273**  
Gruppo 1-2-3 (9-36 kg)

Col. 958



Col. 961



Gruppo 1  
da 9 a 18 kg



Gruppo 2  
da 15 a 25 kg



Gruppo 3  
da 22 a 36 kg



Col. 974



Col. 975



Col. 976



Col. 935



**SA** | **Monza N270**  
Gruppo 0-1 (0-18 kg)



Col. 870



Col. 873



Col. 871



Col. 840



Col. 843



**SA** | **Protector N138**  
Gruppo 0+ (0-13 kg)



**Col. 968**



**Col. 971**



**Col. 967**



**Col. 969**



**Col. 966**

**SA** | **Tour N274**  
Gruppo 2-3 (15-36 kg)

Col. 870



Col. 871



Col. 840



**SA** | **Kit Auto V483**  
Gruppo 0 (0-10 kg)

**SA** | **Probase s134**








Tokyo



Milano




Londra



Parigi



New York



# Parigi

Il fascino romantico di Parigi non tramonta mai, nemmeno per il tuo piccolo enfant terrible. Portalo nell'elegante mondo del prêt-à-porter per fargli vivere le emozioni dell'alta moda parigina: un basco alla francese e un foulard a pois su una camicetta con tanto di bretelline all'ultima moda faranno scoprire al tuo piccolo il bello di vestire alla francese. Per la tua piccola invece, un vestitino a fiori con un fiocco rosa è perfetto per farla sentire come una piccola ballerina di Can Can.

Inoltre Parigi, si sa, è famosa per l'arte e i suoi pittori. Allora perché non giocare a dipingere come un piccolo Monet? Per i più piccolini la pappa può diventare meglio dei colori, mentre i più grandicelli possono usare dei pastelli o vere tempere per esprimere tutta la loro creatività di piccoli artisti.

## **Crème Gourmet, dai 6 mesi in su. Solo la crème de la crème parigina per il tuo bambino.**

**Ingredienti:** verdure miste - 2 cucchiaini di parmigiano grattugiato - 1 cucchiaino d'olio.

Taglia delle verdure a dadini. Falle bollire per 30 minuti e a cottura avvenuta, travasa il tutto in un recipiente, mantenendo l'acqua di cottura. Poi trita per circa 10 secondi in modo da ottenere una crema. Versa in un piattino e aggiungi del parmigiano grattugiato con un filo d'olio. Amalgama bene e bon appétit ai piccoli buongustai.

Il parmigiano è ricco di beta-carotene e di vitamina A, importanti per la crescita e per la formazione di anticorpi.

# Paris

*The sun never sets on the romantic charm of Paris, not even for your little "enfant terrible". Take him into the elegant world of prêt-à-porter to let him experience the thrill of Parisian haute couture: a French beret, a polka dot scarf tied round the neck of a shirt and a pair of trendy braces will allow your little one to taste the delight of French dressing. For your little girl, on the other hand, a flowered dress with a pink bow is just perfect for making her feel like a little Can Can dancer.*

*Paris is also renowned for art and for its painters, so why not play at painting like a little Monet? For very little ones, food can be better than colours, while older children can use crayons or even real paint to express all their creativity as little artists.*

## **Crème Gourmet, from 6 months upwards. Only the crème of Parisian crème for your baby.**

**Ingredients:** Mixed vegetables - 2 dessertspoons of grated Parmesan cheese - 1 dessertspoon of oil.

*Dice the vegetables and boil them for 30 minutes. When cooked, pour the vegetables into a bowl and retain the cooking liquid. Blend for 10 seconds to obtain a smooth cream. Pour into a serving bowl and add grated Parmesan and drizzle with oil. Stir well and bon appétit to little gourmets.*

*Parmesan cheese is rich in beta-carotene and vitamin A which are important for growth and for building up anti-bodies.*

# Indispensabili

---

Necessari per essere ultrachic.

Il tuo piccolo vuole sentirsi a casa come nella grande reggia di Versailles. Per questo non può rinunciare agli Indispensabili Neonato: tante soluzioni pensate per essere comode, sicure e pratiche. Senza dimenticare tutto lo charme e la ricercatezza dei grandi Boulevard francesi.

## ***The essentials***

*The essentials to be extra chic.*

*Your little one wants to feel at home even in the great palace of Versailles and so he cannot do without the Neonato Essentials: many solutions designed to be comfortable, safe and practical, without forgoing all the charm and prestige of the grand French boulevards.*








neo **N**ato

# Neo Rocker

Il tuo bambino è esigente e come te mamma, ama rilassarsi immerso nel lusso e nel comfort più sfrenato. Per questo vuole avere tutta la comodità e la sicurezza che si merita una baby rock star. Con Neo Rocker il tuo bebè può divertirsi e riposarsi allo stesso tempo come una piccola grande celebrità.

*Your baby is demanding and, just like you mum, loves to relax surrounded by the very best in luxury and comfort. For this reason, he wants to enjoy all the comfort and safety that a baby rock star deserves. With Neorocker, your baby can have fun and relax at the same time just like a great little celeb.*





neo **N**ato





**I | Neo Rocker N257008**



**Col. 972**



**Col. 925**



Col. 966



Col. 961

**I | Tucano N282**



**Col. 659**



**Col. 681**



**I | Poltrona Pira N400**



**Col. 30**

